ИНСТРУКЦИЯ МОНТАЖА

A

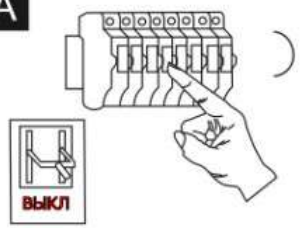

C

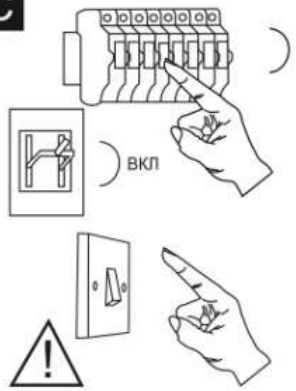

ВНИМАНИЕ
Включите для проверки.
Выключите и дайте лампам остыть

НАПРЯЖЕНИЕ: 230V-50/60Hz
ПАТРОН: E14
ЛАМПА: 5 x 40W max

E14

(1) Перед установкой тщательно распакуйте и проверьте все компоненты и аксессуары в соответствии с прилагаемыми подробно стями.

(2) Эти инструкции следует-использовать в сочетании с прилагаемыми инструкциями по установке.

B

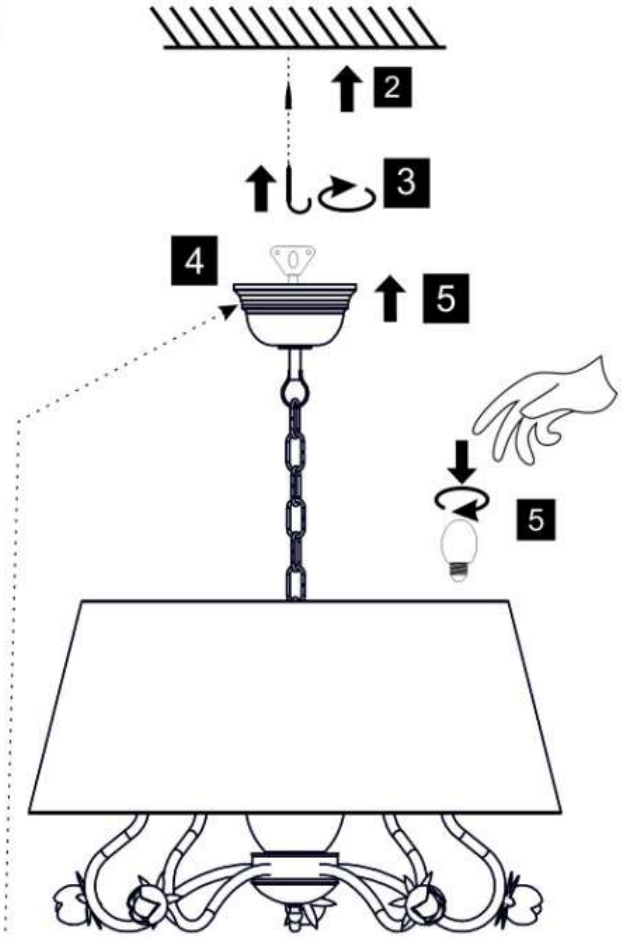

4

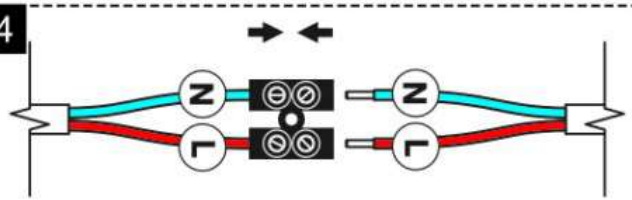

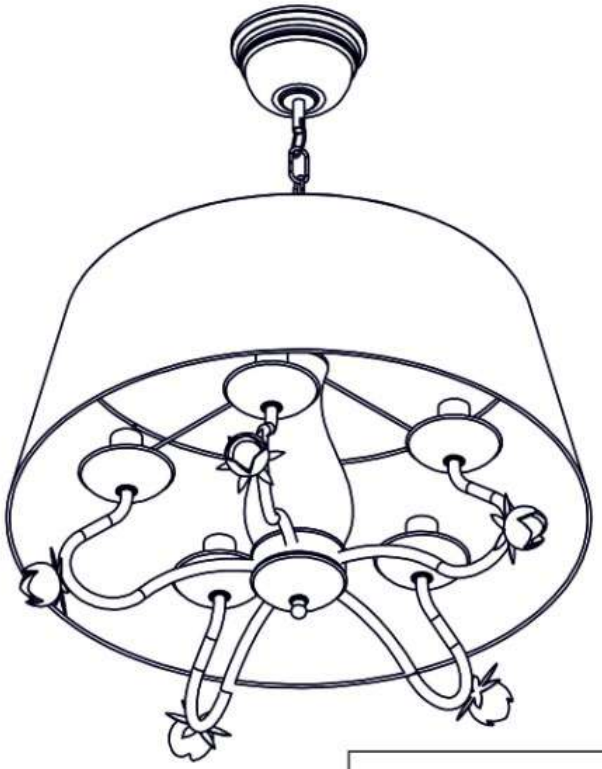

Установочный Комплект

Инструкция монтажа	1	
Инструкции по эксплуатации	1	
№1 Основание светильника	1	

Содержание
Проверено

АРТ. 7155